

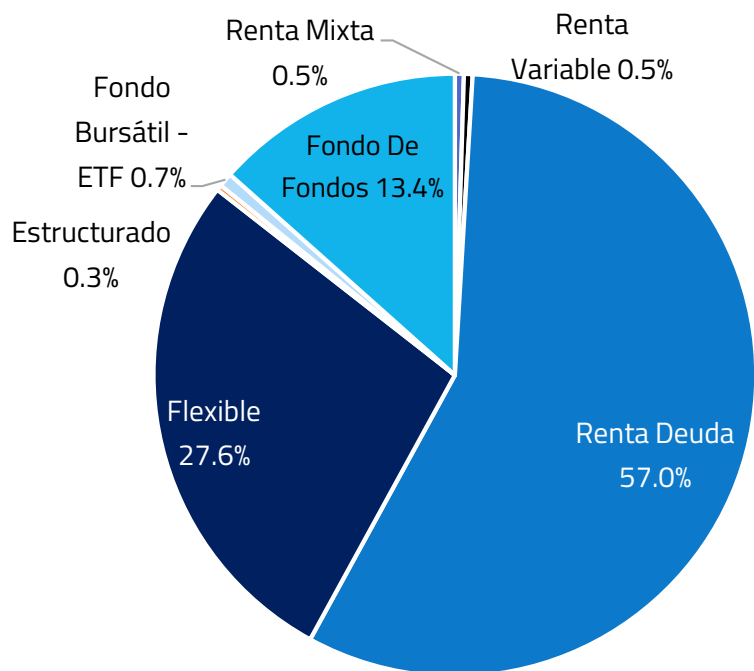


---

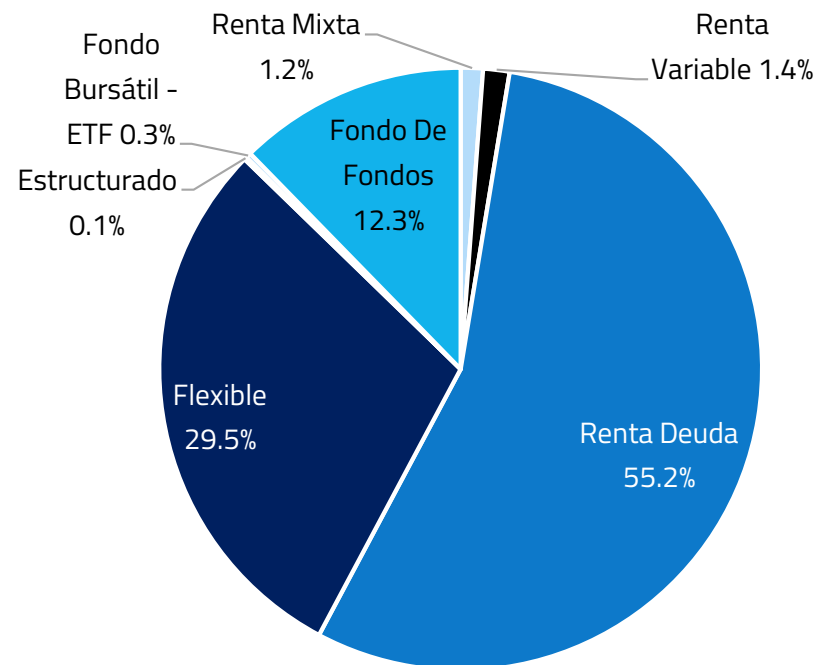
# **Indicadores de Fondos Mutuos– abril 2026**

# Principales indicadores de los Fondos Mutuos – abril 2026

## Patrimonio por tipo de fondo



## Partícipes por tipo de fondo



Patrimonio total  
**US\$ 18,113 millones**  
**+28.5%**  
 respecto a abr-25

Número de partícipes  
**513,344**  
**+16.9%**  
 respecto a abr-25

## Número de fondos mutuos

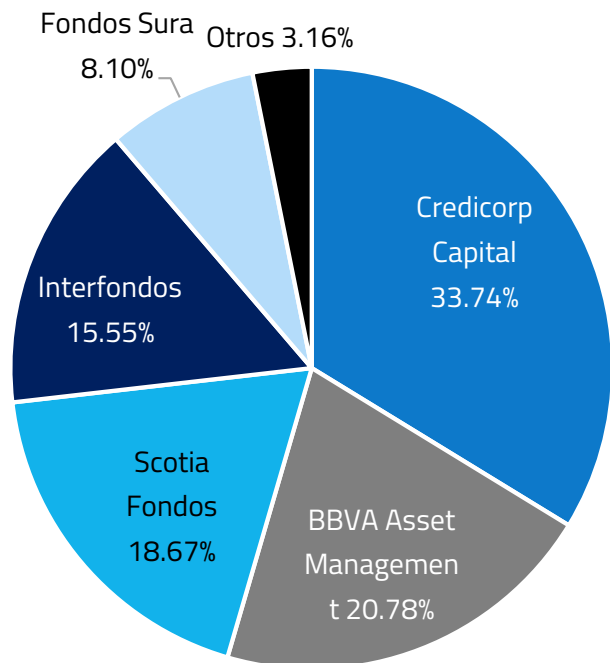
**210**  
abr-25



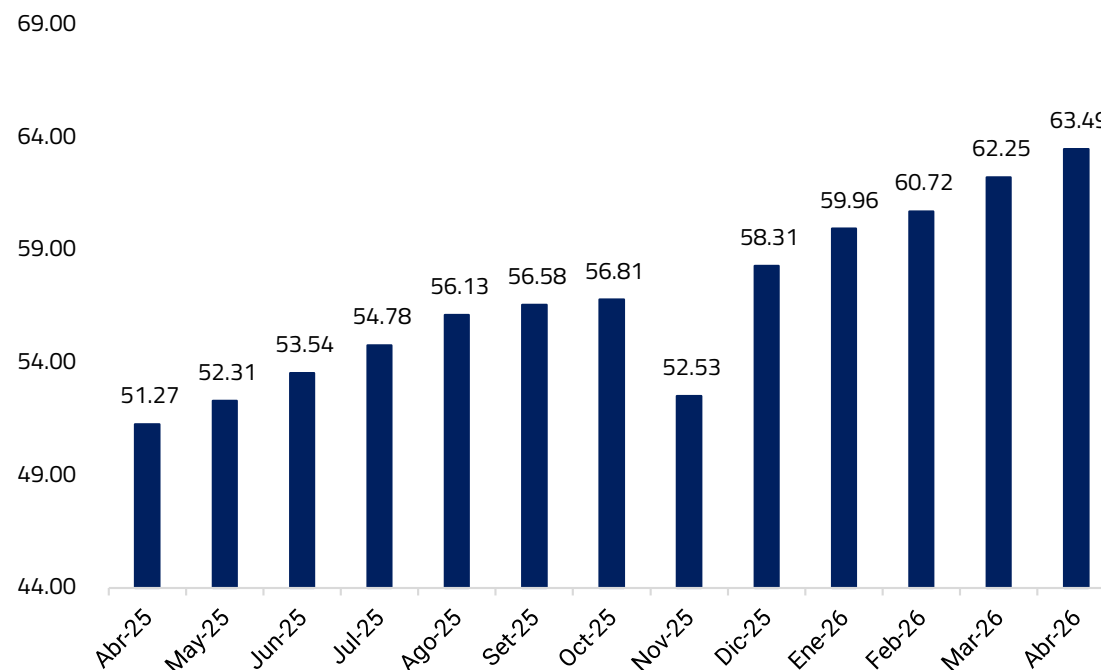
**203**  
abr-26

# Principales indicadores de los Fondos Mutuos – abril 2026

## Patrimonio por sociedad administradora



## Evolución del valor de la cartera (miles de millones de S/)



# Rentabilidad de los fondos mutuos – abril 2026

## Fondos mutuos de renta (en soles)

FONDO	Partícipes	Patrimonio Neto (miles S/)	Moneda	Valor Cuota	Rentabilidad mes	Rentabilidad últimos 12 meses
Credicorp Capital Conservador Liquidez Soles	42706	S/ 3,087,724.54	S/	355.2	↑ 0.3%	↑ 4.1%
BBVA Cash Soles	77141	S/ 2,759,700.88	S/	172.6	↑ 0.3%	↑ 4.0%
Credicorp Capital Conservador Corto Plazo Soles	13523	S/ 1,307,610.40	S/	163.7	↑ 0.4%	↑ 4.3%
Scotia Fondo Liquidez Soles	16547	S/ 1,274,040.46	S/	12.0	↑ 0.4%	↑ 4.2%
BBVA Renta Corto Plazo Soles	7289	S/ 902,080.22	S/	211.1	↑ 0.5%	↑ 4.7%
Credicorp Capital Conservador Mediano Plazo Soles	7994	S/ 808,650.92	S/	223.7	↑ 0.8%	↑ 5.2%
BBVA Renta Mediano Plazo Soles	8591	S/ 471,196.46	S/	406.1	↑ 1.2%	↑ 6.1%
BBVA Tesorería Soles	534	S/ 288,208.41	S/	133.4	↑ 0.3%	↑ 4.2%
IF Mediano Plazo Soles	4544	S/ 107,904.31	S/	233.0	↑ 1.0%	↑ 4.9%

## Fondos mutuos de renta (en dólares)

FONDO	Partícipes	Patrimonio Neto (miles S/)	Moneda	Valor Cuota	Rentabilidad mes	Rentabilidad últimos 12 meses
Credicorp Capital Conservador Liquidez Dólares	25429	S/ 6,061,819.32	\$	198.5	↑ 0.3%	↑ 3.6%
BBVA Cash Dólares	25068	S/ 4,135,011.49	\$	128.8	↑ 0.3%	↑ 3.7%
Credicorp Capital Conservador Corto Plazo Dólares	10859	S/ 3,732,618.72	\$	133.1	↑ 0.4%	↑ 4.0%
Scotia Fondo Liquidez Dólares	13119	S/ 2,918,232.99	\$	11.5	↑ 0.3%	↑ 3.7%
BBVA Renta Corto Plazo Dólares	6324	S/ 2,853,177.99	\$	190.5	↑ 0.4%	↑ 4.2%
Credicorp Capital Conservador Mediano Plazo Dólares	7056	S/ 993,962.04	\$	285.7	↑ 0.9%	↑ 3.4%
BBVA Renta Mediano Plazo Dólares	3356	S/ 719,116.15	\$	222.4	↑ 1.1%	↑ 5.1%
IF Mediano Plazo	4026	S/ 107,626.42	\$	119.3	↑ 0.8%	↑ 3.6%

# Rentabilidad de los fondos mutuos – abril 2026

## Fondos mutuos de renta variable

FONDO	Partícipes	Patrimonio Neto (miles S/)	Moneda	Valor Cuota	Rentabilidad mes	Rentabilidad últimos 12 meses
Credicorp Capital Acciones	1575	S/ 92,279.72	\$	270.7	-2.9%	55.5%
Credicorp Capital Acciones Global	1908	S/ 63,977.03	\$	236.5	10.0%	27.9%
IF Acciones	2661	S/ 42,813.45	S/	163.0	-2.8%	50.2%
Sura Acciones	684	S/ 25,180.34	S/	24.3	-2.5%	47.6%
Promoinvest Fondo Selectivo	407	S/ 4,849.69	\$	4.9	-2.3%	52.3%

## Fondos mutuos de fondo bursátil - ETF

FONDO	Partícipes	Patrimonio Neto (miles S/)	Moneda	Valor Cuota	Rentabilidad mes	Rentabilidad últimos 12 meses
Vaneck El Dorado Peru ETF	1007	S/ 283,775.59	\$	21.1	-3.0%	70.9%
Peru Soberano Van Eck El Dorado ID ETF	446	S/ 194,009.92	S/	109.3	1.3%	7.7%

## Fondos mutuos de fondo de fondos (en soles)

FONDO	Partícipes	Patrimonio Neto (miles S/)	Moneda	Valor Cuota	Rentabilidad mes	Rentabilidad últimos 12 meses
Fondo de Fondos BBVA Estratégico Dinámico Soles	2219	S/ 28,674.96	S/	137.6	5.9%	16.1%
Fondo De Fondos IF 3 Rendimiento Global Soles	154	S/ 27,200.05	S/	102.8	0.5%	
Fondo de Fondos BBVA Estratégico Equilibrado Soles	2559	S/ 22,282.72	S/	155.5	3.4%	10.3%
Fondo De Fondos IF 2 Rendimiento Global Soles	68	S/ 20,788.42	S/	103.0	0.5%	
Fondo de Fondos BBVA Estratégico Conservador Soles	673	S/ 13,433.03	S/	279.9	1.9%	7.3%
Fondo De Fondos IF 4 Rendimiento Global Soles	46	S/ 11,716.77	S/	101.9	0.6%	
Fondo de Fondos Credicorp Capital Visión-S II	867	S/ 7,371.65	S/	121.8	5.2%	8.9%

# Rentabilidad de los fondos mutuos – abril 2026

## Fondos mutuos de fondo de fondos (en dólares)

FONDO	Partícipes	Patrimonio Neto (miles S/)	Moneda	Valor Cuota	Rentabilidad mes	Rentabilidad últimos 12 meses
Fondo De Fondos Credicorp Capital Duración Objetivo LATAM	3104	S/ 1,301,268.19	\$	109.9	↑ 0.5%	↑ 4.2%
Fondo de Fondos Credicorp Capital Renta Estratégica	1245	S/ 712,801.65	\$	127.4	↑ 1.0%	↑ 5.9%
Fondo de Fondos BBVA Distributivo Estratégico Global	1335	S/ 537,297.13	\$	125.9	↑ 1.0%	↑ 5.8%
Fondo de Fondos IF Real State Student Accommodation	828	S/ 321,036.95	\$	52.6	↑ 0.2%	↓ -7.7%
Fondo de Fondos Credicorp Capital Renta Global Investment Gra	1236	S/ 277,674.45	\$	120.4	↑ 1.1%	↑ 5.5%
Scotia Fondo de Fondos Institucional Renta Fija Global	35	S/ 275,597.80	\$	1207.7	↑ 1.1%	↑ 5.9%
Fondo de Fondos Sura Real Estate Global Income	767	S/ 260,173.54	\$	11299.0	↑ 1.8%	↑ 1.2%
Fondo de Fondos Credicorp Capital Investment Grade	1358	S/ 232,187.16	\$	127.0	↑ 1.6%	↑ 6.6%
Fondo de Fondos Credicorp Capital Deuda LATAM	1296	S/ 212,381.70	\$	151.6	↑ 2.2%	↑ 8.4%
Fondo de Fondos Flip Cobra Achorada Dolares	7446	S/ 206,098.60	\$	147.5	↑ 10.3%	↑ 28.3%
Fondo de Fondos Credicorp Capital Deuda High Yield Global	1013	S/ 203,636.75	\$	135.9	↑ 1.6%	↑ 4.8%
Scotia Fondo de Fondos Deuda IG	851	S/ 193,343.55	\$	11.2	↑ 1.0%	↑ 5.2%
Fondo de Fondos Credicorp Capital Activos Preferentes	1031	S/ 190,172.78	\$	130.8	↑ 2.1%	↑ 7.2%
Scotia Fondo de Fondos Acciones Estados Unidos	1117	S/ 171,887.35	\$	28.7	↑ 14.3%	↑ 20.2%
Fondo de Fondos Credicorp Capital Acciones Estados Unidos	2390	S/ 170,738.88	\$	253.7	↑ 12.9%	↑ 17.6%
Fondo de Fondos Credicorp Capital Consumo Global	1344	S/ 166,942.43	\$	192.3	↑ 8.3%	↑ 22.3%
Fondo de Fondos Sura Acciones Norteamericanas	908	S/ 124,390.75	\$	33.7	↑ 11.4%	↑ 26.8%
Fondo de Fondos BBVA Renta Fija Mercados Emergentes	491	S/ 123,524.80	\$	115.9	↑ 1.7%	↑ 7.1%
Fondo de Fondos Credicorp Capital Acciones Innovación	1796	S/ 121,685.90	\$	138.7	↑ 21.6%	↑ 31.8%
Scotia Fondo de Fondos Distributivo IG	180	S/ 109,963.61	\$	967.5	↑ 1.0%	↑ 1.6%
Fondo de Fondos Credicorp Capital Vision II	1298	S/ 108,763.05	\$	163.8	↑ 4.5%	↑ 13.8%
Scotia Fondo de Fondos Deuda HY	370	S/ 88,892.72	\$	12.0	↑ 1.4%	↑ 6.2%
Fondo De Fondos IF 43 Rendimiento Global 360	221	S/ 81,511.00	\$	50.3	↑ 0.3%	
Fondo De Fondos IF 39 Rendimiento Global 324	225	S/ 77,279.93	\$	51.6	↑ 0.4%	
Fondo de Fondos BBVA Apreciación de Capital	660	S/ 76,459.40	\$	188.8	↑ 15.2%	↑ 35.0%
Fondo de Fondos Credicorp Capital Deuda Flexible	165	S/ 67,956.80	\$	110.1	↑ 1.3%	↑ 7.7%
Fondo de Fondos BBVA Distributivo High Yield EEUU	290	S/ 66,895.83	\$	114.6	↑ 1.9%	↑ 7.7%
Fondo de Fondos Credicorp Capital Acciones Europa	883	S/ 66,868.59	\$	185.5	↑ 5.8%	↑ 12.8%
Fondo de Fondos Credicorp Capital Acciones Asia	1408	S/ 57,519.19	\$	186.8	↑ 17.7%	↑ 53.3%
Fondo de Fondos Credicorp Capital Deuda Flotante	628	S/ 53,831.41	\$	133.2	↑ 1.1%	↑ 4.8%
Fondo de Fondos Sura Deuda Privada Global	152	S/ 51,454.65	\$	9972.7	↑ 1.6%	↑ 0.5%
Fondo de Fondos Sura Acciones Globales Sostenibles	475	S/ 50,374.58	\$	19.2	↑ 11.0%	↑ 26.9%

# Rentabilidad de los fondos mutuos – abril 2026

## Fondos mutuos de fondo de fondos (en dólares)

FONDO	Partícipes	Patrimonio Neto (miles S/)	Moneda	Valor Cuota	Rentabilidad mes	Rentabilidad últimos 12 meses
Fondo de Fondos Credicorp Capital Vision I	641	S/ 49,533.15	\$	129.8	↑ 1.8%	↑ 6.9%
Fondo de Fondos IF Inversión EEUU	934	S/ 45,710.59	\$	81.7	↑ 9.8%	↑ 25.8%
Fondo de Fondos Credicorp Capital Acciones LATAM	1460	S/ 44,828.91	\$	75.4	↑ 5.4%	↑ 41.1%
Fondo De Fondos IF 38 Rendimiento Global 360	185	S/ 41,306.09	\$	51.7	↑ 0.3%	
Fondo de Fondos BBVA Generación de Flujo	229	S/ 40,747.78	\$	104.3	↑ 1.1%	↑ 4.5%
Fondo de Fondos BBVA Acciones Tendencias Globales	414	S/ 38,272.55	\$	118.0	↑ 7.6%	↓ -1.6%
Fondo De Fondos IF 40 Rendimiento Global 360	139	S/ 36,188.41	\$	51.4	↑ 0.3%	
Fondo de Fondos Sura Corto Plazo Global	214	S/ 34,299.34	\$	116.5	↑ 0.3%	↑ 3.7%
Fondo de Fondos Credicorp Capital Vision III	1022	S/ 31,815.26	\$	185.5	↑ 6.3%	↑ 18.2%
Scotia Fondo de Fondos Distributivo HY II	84	S/ 31,681.54	\$	812.8	↑ 1.5%	↑ 1.2%
Fondo de Fondos BBVA Acciones Globales Millenials	257	S/ 27,788.42	\$	149.9	↑ 12.8%	↑ 20.7%
Fondo De Fondos IF 41 Rendimiento Global 360	127	S/ 26,622.35	\$	51.2	↑ 0.3%	
Scotia Fondo de Fondos Acciones Europa	394	S/ 26,523.51	\$	13.7	↑ 7.1%	↑ 14.9%
Fondo de Fondos IF Global Thematics	674	S/ 26,452.78	\$	67.0	↑ 9.7%	↑ 21.0%
Fondo De Fondos IF 42 Rendimiento Global 330	130	S/ 26,434.55	\$	51.0	↑ 0.3%	
Scotia Fondo de Fondos Acciones Emergentes	538	S/ 26,403.58	\$	5.9	↑ 7.8%	↑ 39.6%
Fondo de Fondos Credicorp Capital Deuda Global	1287	S/ 25,496.10	\$	122.5	↑ 1.4%	↑ 6.0%
Fondo de Fondos Credicorp Capital Tendencias Globales	298	S/ 24,049.30	\$	107.2	↑ 11.1%	↑ 5.8%
Fondo de Fondos Credicorp Capital Acciones Sector Seguridad	407	S/ 23,426.36	\$	159.9	↑ 12.3%	↑ 10.5%
Fondo de Fondos Credicorp Capital Acciones China	1745	S/ 22,944.50	\$	83.6	↑ 13.5%	↑ 58.6%
Fondo de Fondos Faro Capital Renta Variable Global	109	S/ 14,439.77	\$	190.7	↑ 10.1%	↑ 34.9%
Fondo de Fondos BBVA Estratégico Conservador Dólares	159	S/ 14,196.02	\$	186.6	↑ 1.8%	↑ 6.6%
Fondo de Fondos IF Enfoque Global	281	S/ 12,781.48	\$	53.7	↑ 1.5%	↑ 5.1%
Fondo de Fondos BBVA Acciones Globales Real Estate	109	S/ 11,827.33	\$	105.5	↑ 7.9%	↑ 16.8%
Fondo De Fondos IF Enfoque Mercados Frontera	54	S/ 7,911.74	\$	53.2	↑ 1.5%	
Fondo De Fondos IF Inversión India	155	S/ 6,436.19	\$	44.2	↑ 7.2%	
Fondo de Fondos Credicorp Capital Impacto Sostenible	85	S/ 4,877.12	\$	96.8	↑ 3.8%	↑ 16.8%
Fondo de Fondos BBVA Estratégico Equilibrado Dólares	135	S/ 4,200.72	\$	116.3	↑ 3.2%	↑ 9.5%
Fondo de Fondos BBVA Estratégico Dinámico Dólares	156	S/ 3,700.26	\$	73.7	↑ 5.6%	↑ 15.2%
Fondo de Fondos Faro Capital Deuda Global	52	S/ 3,650.38	\$	110.9	↑ 2.0%	↑ 10.4%
Fondo De Fondo Promoinvest Acciones USA	33	S/ 1,795.62	\$	1.1	↑ 12.1%	

# Rentabilidad de los fondos mutuos – abril 2026

## Fondos mutuos flexibles (en soles)

FONDO	Partícipes	Patrimonio Neto (miles S/)	Moneda	Valor Cuota	Rentabilidad mes	Rentabilidad últimos 12 meses
SF Fondo Corto Plazo Plus Soles	10442	S/ 942,066.07	S/	11.1	↑ 0.5%	↑ 4.6%
SF Renta Soles 6M 9	256	S/ 275,311.05	S/	10.2	↑ 0.5%	
Scotia Fondo Mediano Plazo Flex Soles	2142	S/ 222,278.80	S/	10.9	↑ 0.9%	↑ 5.4%
Credicorp Capital Deuda Corporativa Soles	1430	S/ 192,139.74	S/	133.0	↑ 0.7%	↑ 6.0%
Fondo Sura Plazo Definido Soles X	16	S/ 134,030.94	S/	100.6	↑ 0.5%	
Fondo Sura Plazo Definido Soles IX	11	S/ 127,373.87	S/	101.8	↑ 0.6%	
Fondo Sura Plazo Definido Soles VIII	10	S/ 114,972.76	S/	103.0	↑ 0.5%	
IF Mixto Moderado Soles	727	S/ 94,059.22	S/	171.2	↑ 0.6%	↑ 4.6%
Fondo Sura Deuda Soberana Distributiva Soles	323	S/ 85,168.75	S/	114.5	↑ 1.1%	↑ 0.6%
SF Institucional Renta Soles 1Y V	11	S/ 83,467.36	S/	1033.8	↑ 0.6%	
SF Institucional Renta Soles 1y IV	10	S/ 77,126.98	S/	1046.3	↑ 0.5%	
Credicorp Capital Factoring Soles	2	S/ 59,982.75	S/	102.2	↑ 0.3%	↑ 3.4%
IF Futuro Seguro Soles	990	S/ 42,604.22	S/	116.8	↑ 4.8%	↑ 11.6%
Scotia Fondo Depósito Disponible Soles	6845	S/ 31,765.41	S/	12.9	↑ 0.2%	↑ 2.9%
Scotia Fondo Cash Soles	4558	S/ 27,344.68	S/	20.9	↑ 0.2%	↓ -0.1%
Coril Cash Conservador Soles	23	S/ 7,963.53	S/	1243.3	↑ 0.5%	↑ 5.3%
Scotia Fondo Premium Soles	1503	S/ 7,264.05	S/	11.7	↑ 0.1%	↓ -1.3%

# Rentabilidad de los fondos mutuos – abril 2026

## Fondos mutuos flexibles (en dólares)

FONDO	Participes	Patrimonio Neto (miles S/)	Moneda	Valor Cuota	Rentabilidad mes	Rentabilidad últimos 12 meses
SF Corto Plazo Plus Dolares	9654	S/ 2,806,055.05	\$	11.3	↑ 0.4%	
Scotia Fondo Mediano Plazo Flex Dolares	1901	S/ 826,202.65	\$	10.7	↑ 1.0%	↑ 4.2%
SF Renta Dólares 6M 30	291	S/ 243,417.76	\$	10.1	↑ 0.4%	
Credicorp Capital Deuda Corporativa Latam High Yield	309	S/ 236,676.42	\$	138.2	↑ 2.2%	↑ 8.9%
SF Renta Dólares 6M 29	276	S/ 236,482.06	\$	10.2	↑ 0.4%	
IF Portafolio Dinámico	820	S/ 169,689.18	\$	77.1	↑ 0.4%	↑ 3.9%
Credicorp Capital Factoring Dólares	2	S/ 146,628.85	\$	46.9	↑ 1.6%	↑ 7.0%
Blum Bonos Globales Fondo Mutuo	34	S/ 143,432.43	\$	11.6	↑ 1.7%	↑ 8.0%
Flip Búho Consciente Dolares	2571	S/ 133,095.42	\$	129.5	↑ 3.3%	↑ 14.7%
Scotia Fondo Institucional de Renta Dólares V	92	S/ 112,675.79	\$	1056.2	↑ 0.8%	↓ -3.3%
Scotia Fondo Institucional de Renta Dólares VI	58	S/ 100,735.37	\$	1083.7	↑ 0.9%	↓ -3.4%
Scotia Fondo Depósito Disponible Dólares	2138	S/ 68,692.36	\$	11.7	↑ 0.2%	↑ 0.7%
BBVA Súper Dólares 20	148	S/ 67,370.37	\$	103.5	↑ 0.3%	
Scotia Fondo Institucional de Renta Dólares VIII	39	S/ 58,385.88	\$	1085.8	↑ 1.0%	↓ -2.3%
IF Futuro Seguro Dólares	785	S/ 53,350.37	\$	55.9	↑ 4.5%	↑ 11.1%
SF Nota Estructurada XIII	58	S/ 53,024.36	\$	103.0	↑ 12.0%	
Blum Money Market Dólares	30	S/ 47,848.11	\$	11.7	↑ 0.5%	↑ 4.5%
SF Nota Estructurada XV	32	S/ 44,114.79	\$	110.1	↑ 5.5%	
SF Institucional De Renta \$ XIV	47	S/ 43,532.78	\$	1050.5	↑ 4.7%	
SF Nota Estructurada XII	46	S/ 38,689.88	\$	105.0	↑ 1.9%	
IF Inversión Global	811	S/ 35,681.45	\$	83.7	↑ 9.2%	↑ 20.9%
Scotia Fondo Cash Dólares	1608	S/ 34,707.19	\$	17.1	↑ 0.4%	↑ 2.6%
Credicorp Capital Renta Dolares 3Y VI	120	S/ 32,608.22	\$	110.6	↑ 0.6%	
SF Institucional Renta Dolares XI	39	S/ 25,258.92	\$	1029.8	↑ 0.3%	↓ -1.9%
Scotia Fondo Institucional de Renta Dólares X	28	S/ 24,913.48	\$	1122.9	↑ 0.8%	↑ 0.8%
Credicorp Capital Renta en Dolares 4Y VI	105	S/ 23,108.06	\$	118.1	↑ 0.5%	↑ 4.4%
Credicorp Capital Renta Dolares 3Y VII	93	S/ 22,084.72	\$	108.1	↑ 0.5%	↑ 1.5%
Credicorp Capital Renta en Dolares 2Y II	112	S/ 21,303.53	\$	105.2	↑ 0.5%	↑ 2.2%
SF Nota Estructurada X	48	S/ 20,022.65	\$	88.0	↑ 8.0%	↑ 18.7%
SF Nota Estructurada XIV	27	S/ 18,858.36	\$	110.5	↑ 7.5%	
Scotia Fondo Premium Dólares	1384	S/ 17,843.32	\$	19.7	↑ 0.1%	↓ -1.3%
BBVA Distributivo Dolares	107	S/ 17,661.60	\$	114.8	↑ 0.4%	
BBVA Distributivo Dolares II	80	S/ 17,403.27	\$	111.6	↑ 0.3%	↑ 4.3%
BDC Deuda Diversificada	10	S/ 16,541.14	\$	105.9	↑ 0.6%	↑ 8.0%
IF Enfoque LATAM	197	S/ 13,365.16	\$	51.3	↑ 1.3%	↑ 5.7%
SF Nota Estructurada XI	17	S/ 12,671.86	\$	96.2	↑ 3.1%	↓ -3.8%
Scotia Fondo Institucional de Renta Dólares IX	12	S/ 10,434.08	\$	1141.7	↑ 1.0%	↑ 1.8%

# CONTÁCTENOS

JCR LATAM, Calle Monte Rosa 280, Oficina 902 – Santiago de Surco, Lima  
Teléfono: +51 905 407 070 // +51 992 7370