

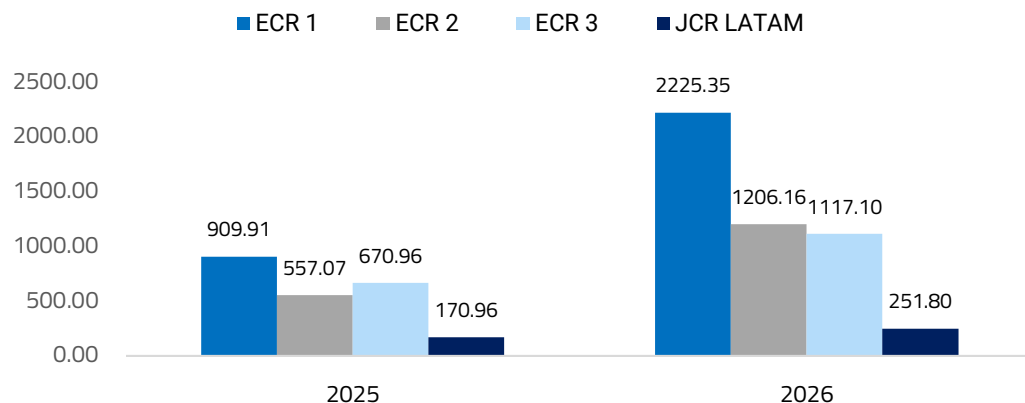


Colocaciones en Oferta Pública Primaria – abril 2026

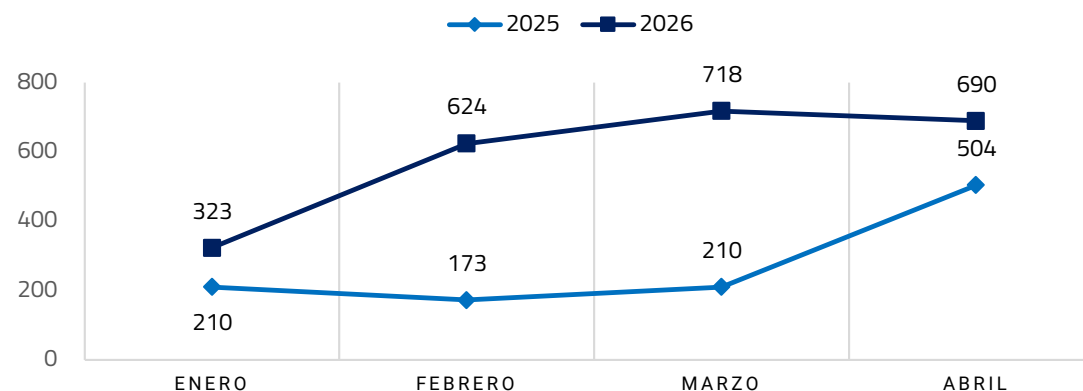
Monto colocado en OPP – abril 2026 (MM de soles):

	Abr-26	Total 2026
Soles	S/ 689.55	S/ 2,354.65
Dólares	S/ 6.49	S/ 11.00

Monto de colocaciones en MM soles por ECR, 2025-2026 (acumulado a abril)



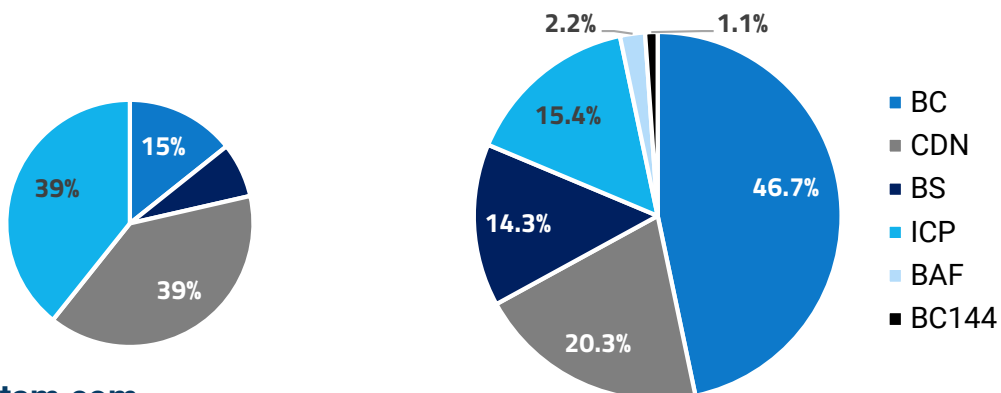
Montos colocados en MM de soles por mes, 2025-2026 (acumulado a abril)



Distribución por tipo de valor colocado (deuda vigente)

Cantidad de emisiones 2026: 28

Cantidad de emisiones vigentes: 182

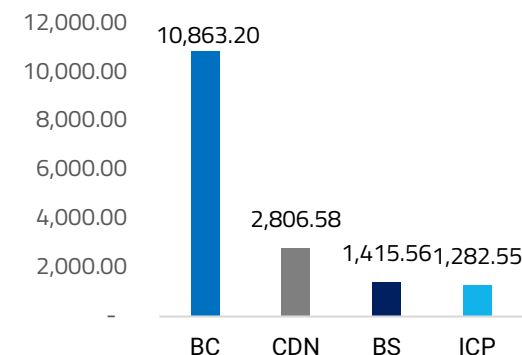


BC	Bonos Corporativos
CDN	Certificados de Depósitos Negociables
BS	Bonos Subordinados
ICP	Instrumentos de Corto Plazo
BAF	Bonos de Arrendamiento Financiero
BC144	Bonos Corporativos - 144A

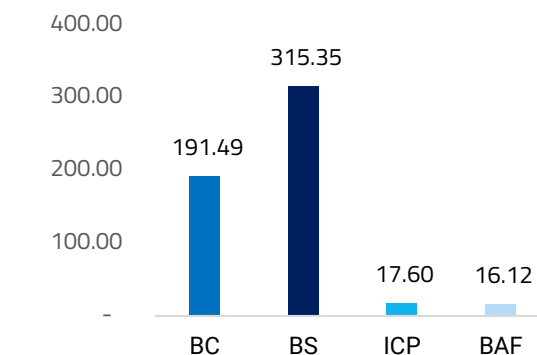
Montos colocados vigentes (en MM) y tasas promedio por tipo de valor emitido

Valor	Soles		Dólares	
	Monto	Tasa	Monto	Tasa
BC	10,863.20	6.68%	191.49	7.64%
CDN	2,806.58	4.57%	-	-
BS	1,415.56	7.41%	315.35	6.38%
ICP	1,282.55	4.52%	17.60	6.10%
BAF	-	-	16.12	7.53%

Monto en soles por tipo de valor emitido (en MM)



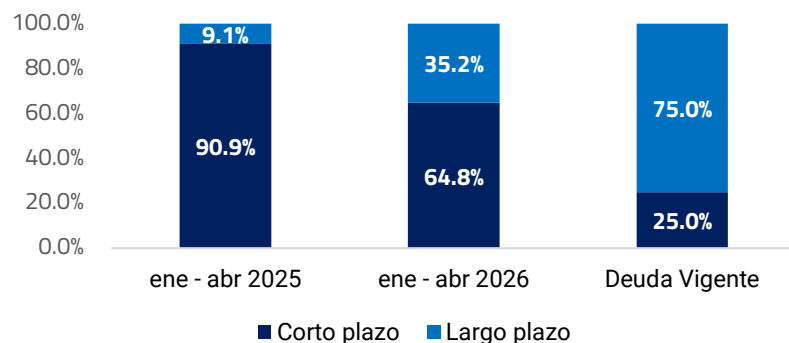
Monto en dólares por tipo de valor emitido (en MM)



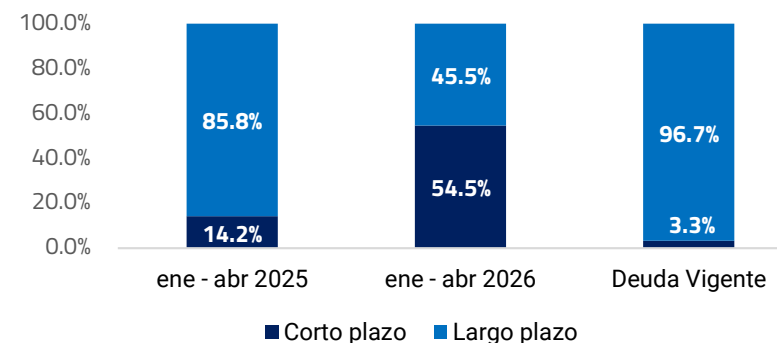
Deuda vigente por tipo de moneda y plazo (en MM)

Plazo / Periodo	soles			dólares		
	ene - abr 2025	ene - abr 2026	Deuda Vigente	ene - abr 2025	ene - abr 2026	Deuda Vigente
Corto plazo	997.07	1,525.44	4,089.13	3.02	6.00	17.60
Largo plazo	100.00	829.21	12,278.75	18.22	5.00	522.95
Total	1,097.07	2,354.65	16,367.88	21.23	11.00	540.55

Proporción de la deuda vigente en soles por tipo de plazo



Proporción de la deuda vigente en dólares por tipo de plazo



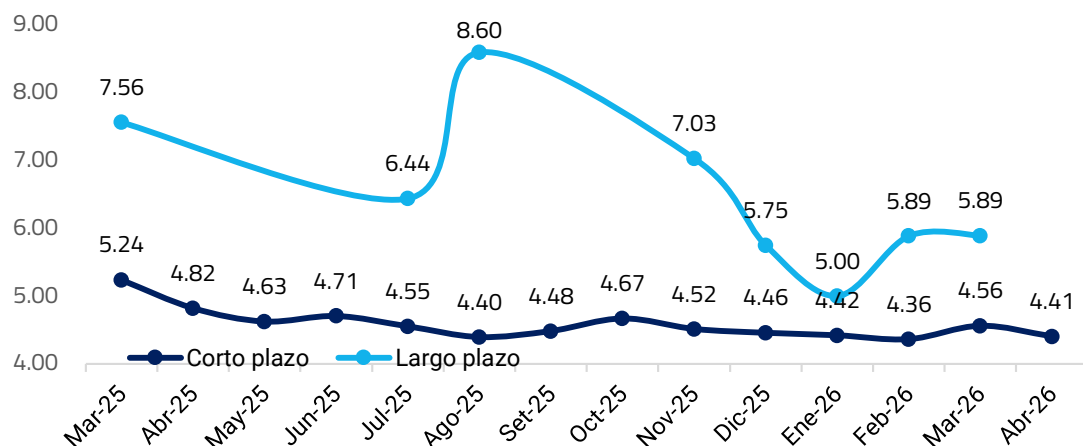
Emisores con mayor cantidad de deuda vigente en soles (en MM)

Emisor	Deuda	Participación
Pluz Energía Perú S.A.A. (antes Enel Distribución Perú S.A.A.)	1,444.17	8.8%
Corporación Financiera de Desarrollo - COFIDE	1,409.90	8.6%
Fondo Mivivienda S.A.	1,185.21	7.2%
Luz del Sur S.A.A.	1,051.98	6.4%
Mibanco Banco de la Microempresa S.A.	924.47	5.6%
Corporación Primax	866.60	5.3%
Engie Energía Perú S.A (antes Enersur S.A)	731.05	4.5%
Banco Interamericano de Finanzas- Banbif	721.18	4.4%
Banco BBVA Perú	674.17	4.1%
Yura S.A.	640.65	3.9%
Otros	6,718.51	41.0%
Deuda vigente en soles	16,367.88	100%

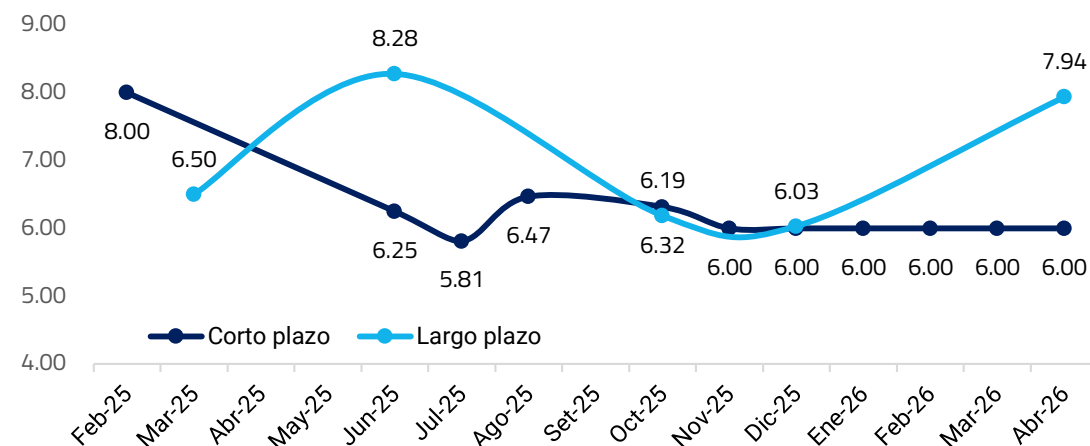
Emisores con mayor cantidad de deuda vigente en dólares (en MM)

Emisor	Deuda	Participación
Pacífico Compañía de Seguros y Reaseguros	155.00	28.7%
Interseguro Compañía de Seguros S.A.	101.09	18.7%
Administradora Jockey Plaza Shopping Center S.A.	92.49	17.1%
Centenario Renta Inmobiliaria S.A.C.	42.00	7.8%
Red de Energía del Perú S.A.	40.00	7.4%
Banco Interamericano de Finanzas- Banbif	22.00	4.1%
Banco BBVA Perú	20.00	3.7%
Total Servicios Financieros Empresa de Créditos S.A. (Antes Tot)	18.37	3.4%
Banco GNB Peru S.A.	15.01	2.8%
Engie Energía Perú S.A (antes Enersur S.A)	10.00	1.8%
Otros	24.60	4.6%
Deuda vigente en dólares	540.55	100%

Evolución de tasas promedio (en %) de valores emitidos en soles por tipo de plazo



Evolución de tasas promedio (en %) de valores emitidos en dólares por tipo de plazo



CONTÁCTENOS

JCR LATAM, Calle Monte Rosa 280, Oficina 902 – Santiago de Surco, Lima
Teléfono: +51 905 407 070 // +51 992 7370